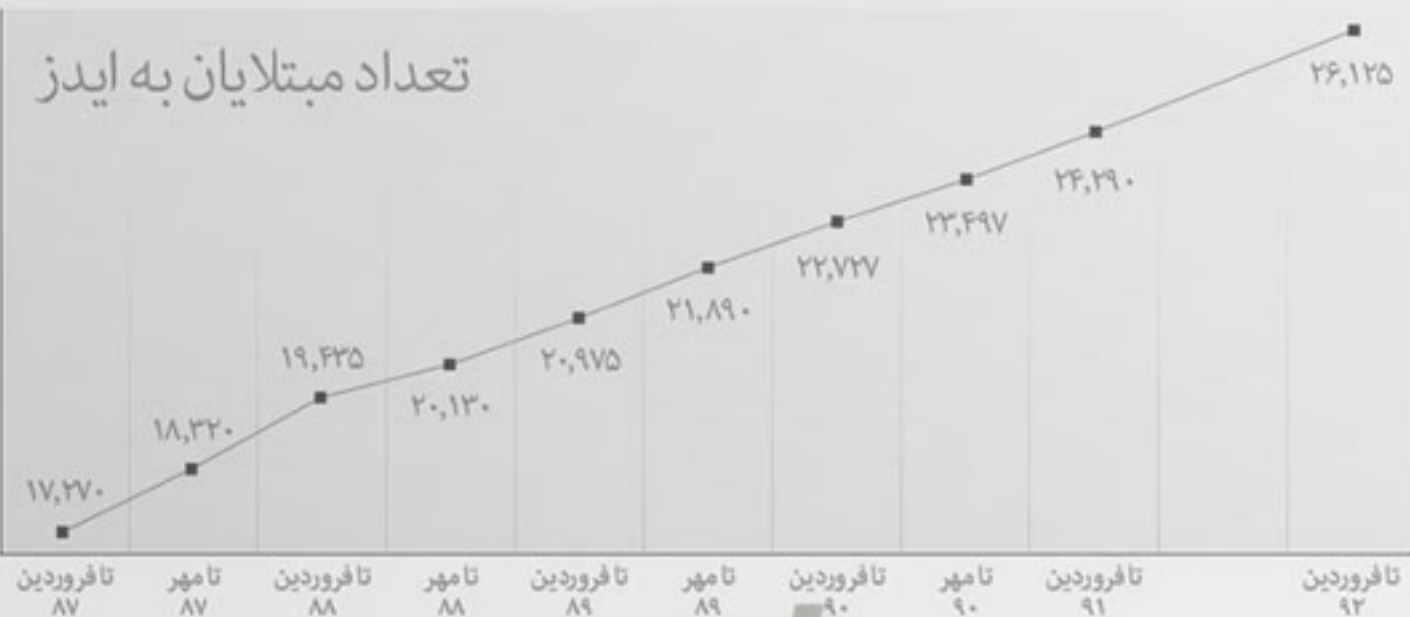


# ایدهز در ایران به روایت اعداد



روند ابتلا به ایدز در ایران در سال‌های اخیر چگونه بوده است؟ چند درصد مبتلایان مرد بوده‌اند و چند درصد زن؟ چقدر بر اثر تزریق سرنگ آلوده مبتلا شده‌اند، چه تعداد به دلیل روابط جنسی و چند درصد را سایر موارد مبتلا کرده است؟ در تصاویر و جدول‌های زیر، نمودار کاهشی یا افزایشی مربوط به هر کدام از این موارد را، براساس اعلام وزارت بهداشت، از سه ماهه پایانی سال ۸۶ تا ابتدای فروردین ۹۲ می‌بینید. \* جدول‌های تفکیک جنسیت مبتلایان و علل ابتلا به HIV بر اساس کل مواردی است که از سال ۱۳۶۵ در کشور به ثبت رسیده‌اند \*

تعداد مبتلایان به ایدز تا اول مهر ۹۲

حدود ۲۷۰۰۰ نفر



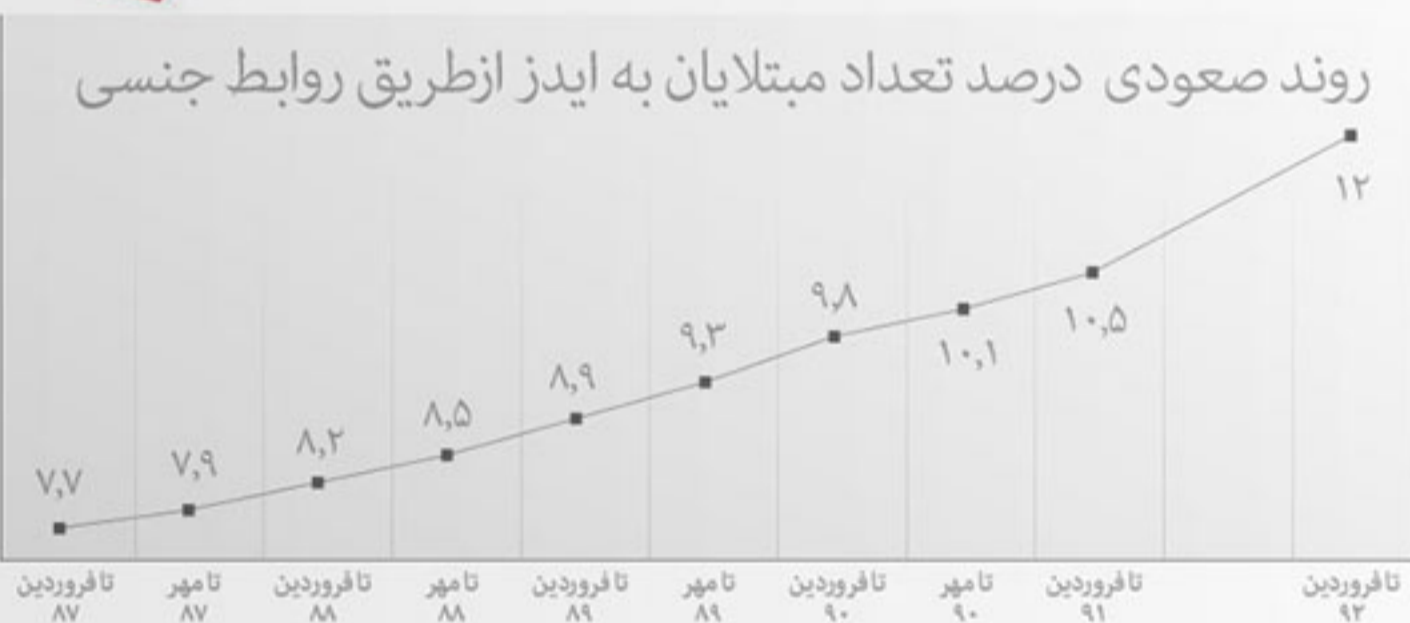
سهم ابتلا از طریق سرنگ مشترک معتادان ۶۸,۶ درصد



سهم ابتلا از طریق روابط جنسی




۱۲ درصد



سهم ابتلا از مادر به فرزند

۱,۱ درصد



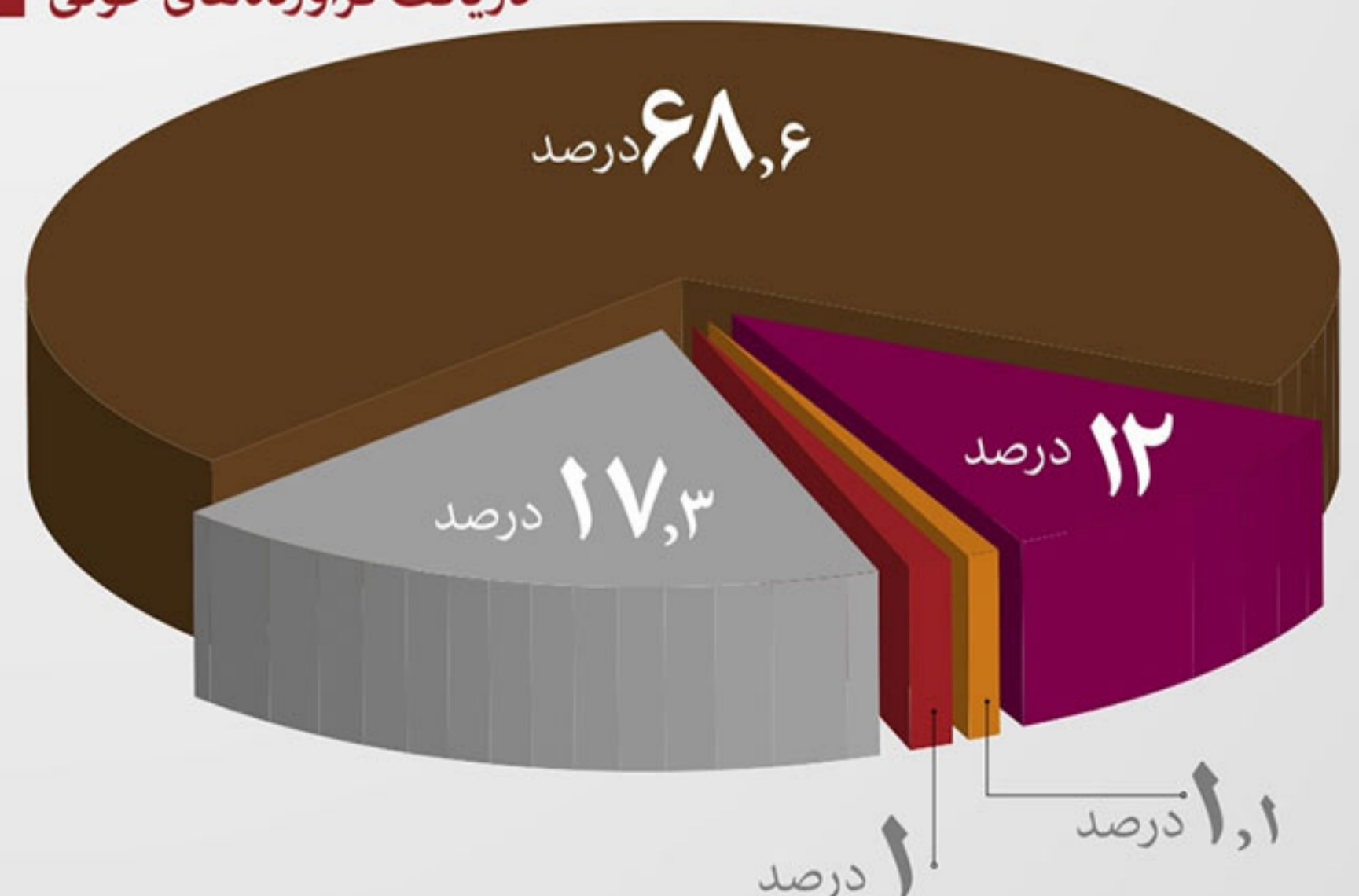
نمودار تفکیک جنسیت مبتلایان به ایدز تا اول سال ۹۲

مردان  
زنان



نمودار علل ابتلا به HIV در بین کل مواردی که تا سال ۱۳۹۲ در کشور به ثبت رسیده‌اند

ارتباط جنسی  
مادر به فرزند  
دریافت فرآورده‌های خونی  
سرنگ مشترک معتادان  
نامشخص



سهم ابتلا از طریق دریافت خون و فرآورده‌های خونی

۱ درصد

