
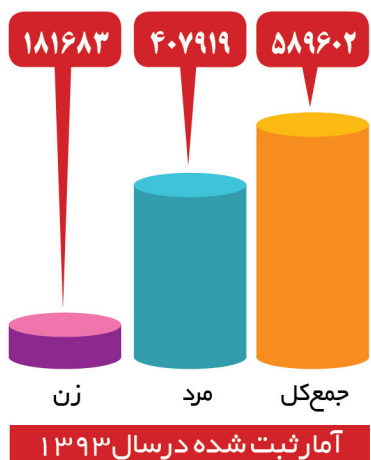
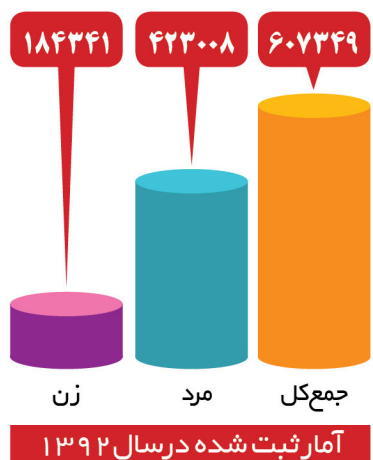


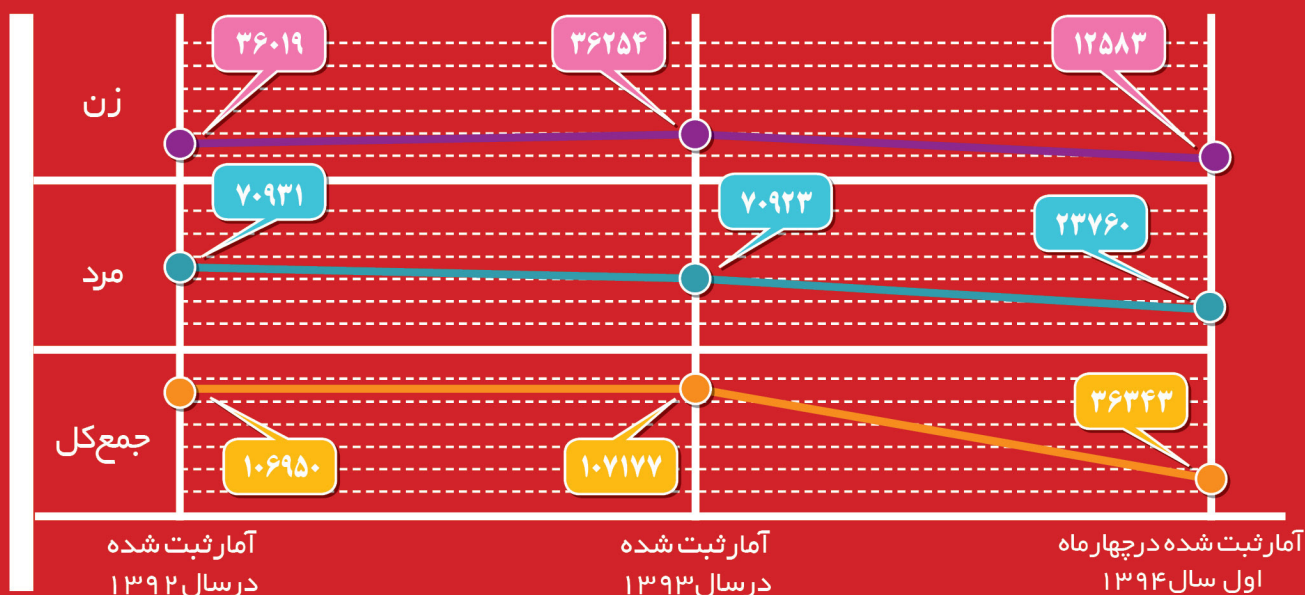
در سالهای گذشته، چه میزان نزاع در هر کدام از شهرهای ایران اتفاق افتاده است؟ چقدر از طرفین این درگیریها زنان بوده اند و چه میزان مردان؟ این روند افزایشی بوده یا کاهش؟ در کدام شهرها نزاع بیشتری صورت گرفته و در کدام شهرها آمار کمتری ثبت شده است؟... اینها مواردی است که در اینفوگرافیک زیر که با استناد به آمار سازمان پزشکی قانونی انجام شده، به تصویر کشیده شده است. در این نمودارها، به تفکیک استان و جنسیت، خواهید دید که در سالهای ۱۳۹۲، ۱۳۹۳ و چهار ماه ابتدایی سال ۱۳۹۴ چه میزان نزاع در کشورمان به ثبت رسیده است.

نزاع

آمار نزاع ثبت شده در ۳ سال اخیر ایران



آمار نزاع ثبت شده در ۳ سال اخیر تهران



آمار نزاع ثبت شده در سال ۱۳۹۳ به تفکیک استان

